


Junta Municipal de Agua Potable y Alcantarillado de Cortázar, Gto.  
Estado de Flujos de Efectivo  
Del 1 de Enero al 30 de Septiembre de 2022  
(Cifras en Pesos)


Concepto	2022	2021
<b>Flujos de Efectivo de las Actividades de Operación</b>		
<b>Origen</b>	<b>61,071,395</b>	<b>69,361,028</b>
Impuestos	0	0
Cuotas y Aportaciones de Seguridad Social	0	0
Contribuciones de Mejoras	0	0
Derechos	0	0
Productos	459,346	343,546
Aprovechamientos	0	527,984
Ingresos por Venta de Bienes y Prestación de Servicios	60,612,049	68,489,497
Participaciones, Aportaciones, Convenios, Incentivos Derivados de la Colaboración Fiscal y Fondos Distintos de Aportaciones	0	0
Transferencias, Asignaciones, Subsidios y Subvenciones, y Pensiones y Jubilaciones	0	0
Otros Orígenes de Operación	0	0
<b>Aplicación</b>	<b>40,839,910</b>	<b>54,535,246</b>
Servicios Personales	18,751,664	25,130,562
Materiales y Suministros	6,583,461	8,880,353
Servicios Generales	15,490,021	20,515,265
Transferencias Internas y Asignaciones al Sector Público	0	0
Transferencias al resto del Sector Público	0	0
Subsidios y Subvenciones	0	0
Ayudas Sociales	14,764	9,066
Pensiones y Jubilaciones	0	0
Transferencias a Fideicomisos, Mandatos y Contratos Análogos	0	0
Transferencias a la Seguridad Social	0	0
Donativos	0	0
Transferencias al Exterior	0	0
Participaciones	0	0
Aportaciones	0	0
Convenios	0	0
Otras Aplicaciones de Operación	0	0
<b>Flujos Netos de Efectivo por Actividades de Operación</b>	<b>20,231,485</b>	<b>14,825,782</b>
<b>Flujos de Efectivo de las actividades de Inversión</b>		
<b>Origen</b>	<b>0</b>	<b>0</b>
Bienes Inmuebles, Infraestructura y Construcciones en Proceso	0	0
Bienes Muebles	0	0
Otros Orígenes de Inversión	0	0
<b>Aplicación</b>	<b>5,041,609</b>	<b>16,033,652</b>
Bienes Inmuebles, Infraestructura y Construcciones en Proceso	3,452,760	15,570,242
Bienes Muebles	1,588,849	463,411
Otras Aplicaciones de Inversión	0	0
<b>Flujos Netos de Efectivo por Actividades de Inversión</b>	<b>-5,041,609</b>	<b>-16,033,652</b>
<b>Flujos de Efectivo de las actividades de Financiamiento</b>		
<b>Origen</b>	<b>832,347</b>	<b>2,115,049</b>
Endeudamiento Neto	0	0
Interno	0	0
Externo	0	0
Otros Orígenes de Financiamiento	832,347	2,115,049
<b>Aplicación</b>	<b>0</b>	<b>0</b>
Servicios de la Deuda	0	0
Interno	0	0
Externo	0	0
Otras Aplicaciones de Financiamiento	0	0
<b>Flujos Netos de Efectivo por Actividades de Financiamiento</b>	<b>832,347</b>	<b>2,115,049</b>


Junta Municipal de Agua Potable y Alcantarillado de Cortázar, Gto.		
Estado de Flujos de Efectivo		
Del 1 de Enero al 30 de Septiembre de 2022		
(Cifras en Pesos)		
Concepto	2022	2021
Incremento/Disminución Neta en el Efectivo y Equivalentes al Efectivo	16,022,223	907,178
Efectivo y Equivalentes al Efectivo al Inicio del Ejercicio	47,582,612	46,675,433
Efectivo y Equivalentes al Efectivo al Final del Ejercicio	63,604,835	47,582,612

Bajo protesta de decir verdad declaramos que los Estados Financieros y sus notas, son razonablemente correctos y son responsabilidad del emisor.

  
 PRESIDENTE DEL CONSEJO  
 C.P.C. LUIS MARTÍN LOPEZ FLORES

  
**JUNTA MUNICIPAL DE AGUA  
 POTABLE Y ALCANTARILLADO  
 DE CORTAZAR, GTO**  
 CALZADA MADRAZO # 600 CORTAZAR, GTO

  
 TESORERO DEL CONSEJO  
 C.P. LUZ MARÍA CUEVAS JUÁREZ

  
 JEFE DE DEPTO CONTABILIDAD  
 C.P. MARIA DE LA LUZ CARACHEO ACOSTA